
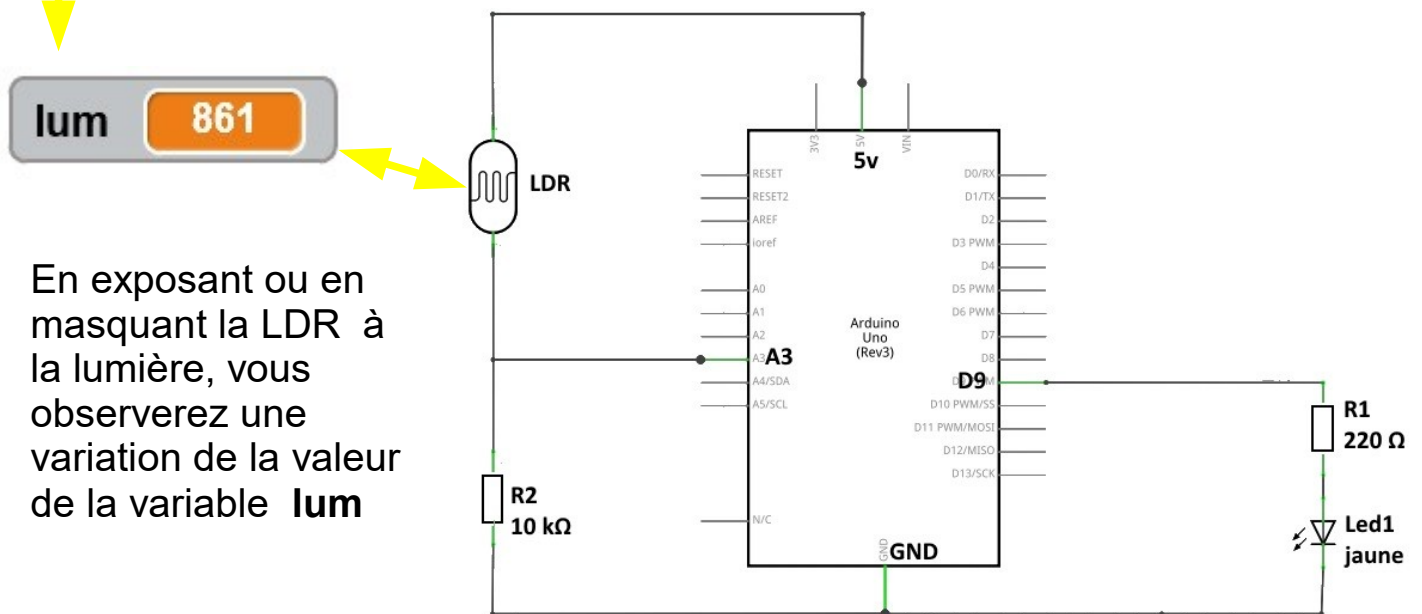
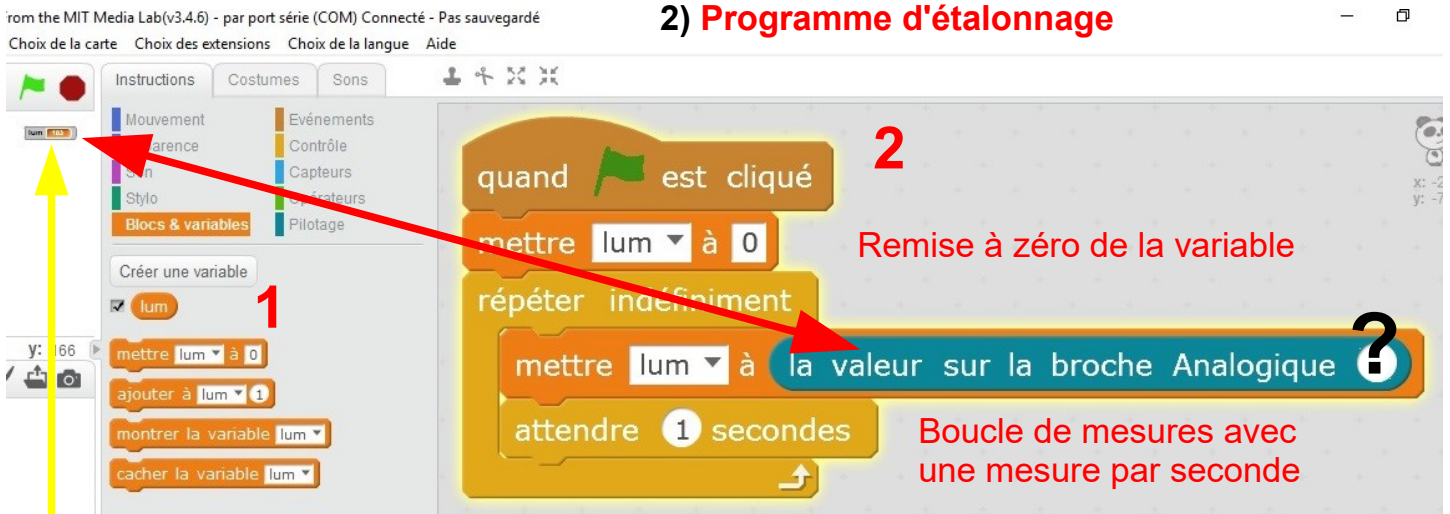


Piloter une Del (actionneur) avec une LDR (capteur)



Étalonner la LDR

- 1) Création d'une variable lum
- 2) Programme d'étalonnage



En exposant ou en masquant la LDR à la lumière, vous observerez une variation de la valeur de la variable lum

A vous de repérer sur quelle broche analogique est branchée la LDR...

Piloter une Del (actionneur) avec une LDR (capteur)

Programme pilotant la Del en fonction de l'état de la LDR

quand  est cliqué

mettre l'état logique de la broche  à 

(Remise à zéro de la broche pilotant la Led)

Répéter

Si  lum 

Alors la led est allumée

Si  lum 

Alors la led est éteinte

