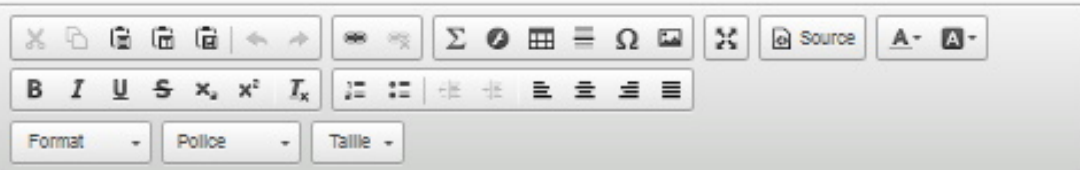


On commence par créer l'enveloppe du questionnaire, il s'agit de paramétrer le QCM.

NOUVEAU QUESTIONNAIRE ✕

Titre *
Saisissez un titre !

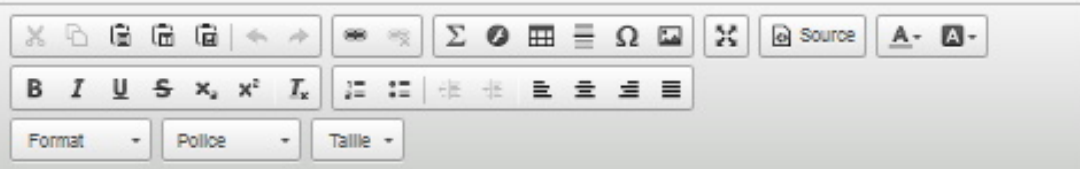
Introduction *




après avoir lu la leçon sur...
après avoir regardé la vidéo...

Ce texte sera affiché au démarrage du questionnaire.
Saisissez un texte d'introduction !

Conclusion *



merci d'avoir répondu à ce questionnaire
n'oubliez pas de vous déconnecter en
utilisant 

Déconnexion

Ce texte sera affiché à la fin du questionnaire.
Saisissez un texte de conclusion !

Questions affichées aléatoirement
Si coché, l'ordre sera différent pour chaque participant.

Points *

Bonne réponse <input type="text" value="1"/>	Aucune réponse <input type="text" value="0"/>	Mauvaise réponse <input type="text" value="-1"/>
---	--	---

Entrer + ou -

Comment est calculée la note d'une évaluation associée à ce QCM ?

Un qcm de 10 questions avec un barème de 1 point.s pour une bonne réponse donne un total de 10 points.

barème



La gestion des questionnaires

pour regrouper vos questionnaires par thème

- 1 gérer l'enveloppe du QCM
- 2 tester le QCM
- 3 attacher à une catégorie
- 4 dupliquer
- 5 supprimer
- 6 associer à un travail à faire
- 7 partager le QCM avec des collègues

LES QCM CORRESPONDANTS

LES DIFFÉRENTS TYPES DE RÉSEAUX (3)
répondez à ces quelques questions...
Créé le mercredi 30 octobre 2019 à 08:32
Réseaux
**je duplique le questionnaire
je peux le modifier**
Gérer les questions

LES DIFFÉRENTS TYPES DE RÉSEAUX (2)
répondez à ces quelques questions...
Créé le lundi 30 septembre 2019 à 18:10
Réseaux
**deux classes ont déjà répondu à ce questionnaire,
il peut être distribué à d'autres classes,
il ne peut pas être modifié**
Voir les associations


LES DIFFÉRENTS TYPES DE RÉSEAUX
répondez à ces quelques questions...
Créé le mercredi 25 septembre 2019 à 22:17
Réseaux

Création ou modification d'un questionnaire

Question * **Titre de la question**

Saisissez une question !

Énoncé



rédigier la question

associer une image


Ce texte sera affiché en dessous de la question

Son Vous devez d'abord sauvegarder la question avant d'ajouter un son. **associer un son**

Type de question * **types de question**

- Choix unique
- Choix multiples
- Texte à trous

Commentaire de remédiation



commentaire de remédiation

Ce texte sera affiché lors de la correction, en cas de mauvaise réponse.

Annuler Sauvegarder